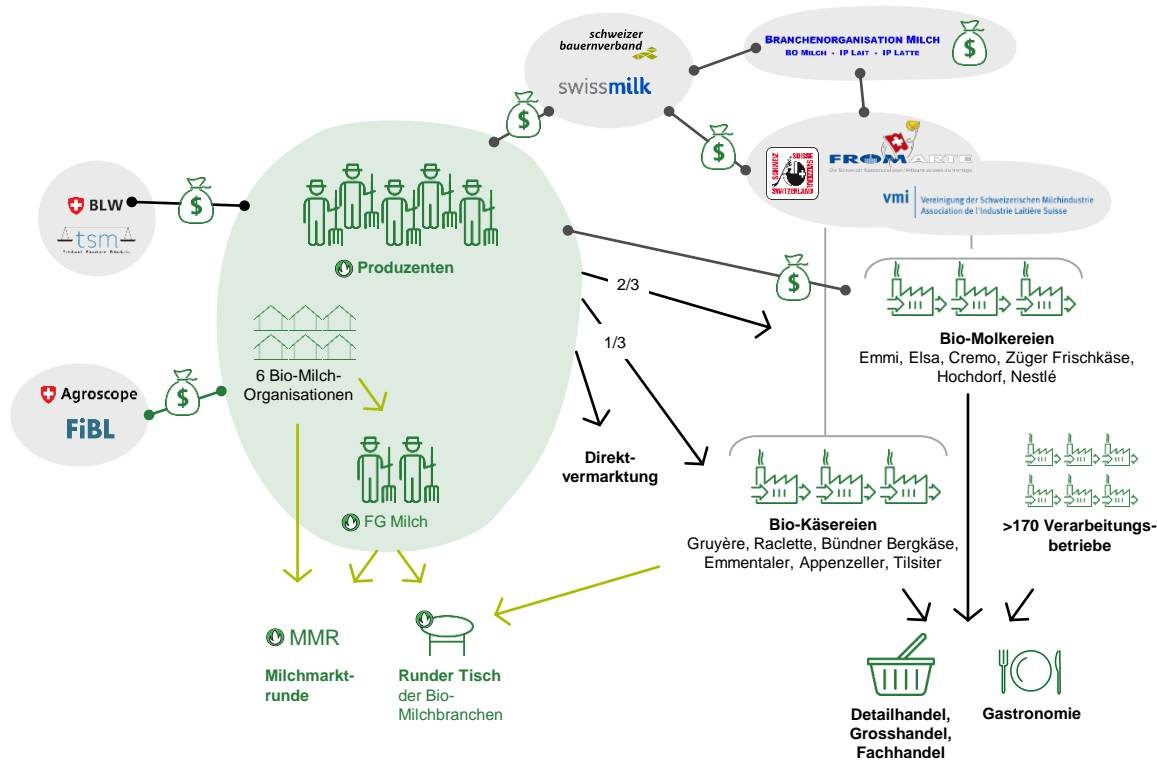


Bio-Milchmarkt



Markttransparenz

- Verfassen von Marktartikel
- Pflichtmitgliedschaft Milch
- Organisation von Branchengesprächen
- Milchproduktion und -verwertung,
- Milchpreis
- Absatz und Umsatz

Mengensteuerung

- Wartelisten durch Bio-Milchorganisationen möglich
- Einzelimportbewilligungen (EIB) für Landtiererzeugnisse durch Bio Suisse
- Produkteampeln

Absatzförderung

- Milchkampagne
- Diverse Promotionen (Degustationen, Sammelpässe)
- Detailhandel, Onlinehandel, Fachhandel
- Imagekampagne

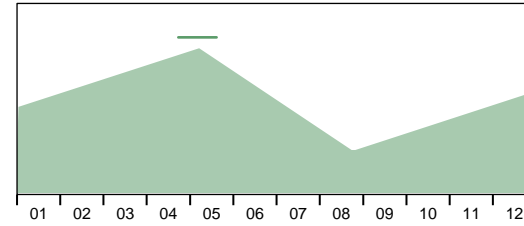
Finanziert durch zweckgebundene Mittel SMP & MMR

Produktionsförderung

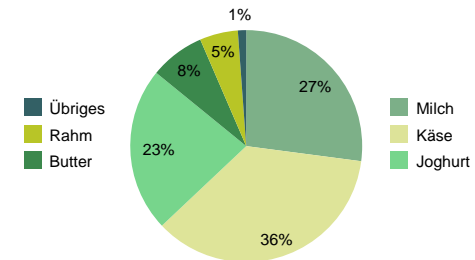
- Begleiten von Projekten zur Unterstützung der Produktion (Fütterung, Tierwohl, Vollkostenrechnung)



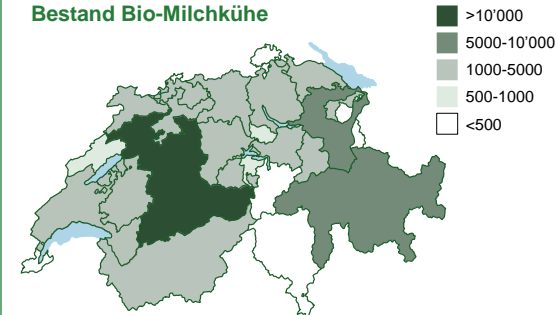
Saisonale Mengenschwankungen



Umsatzverteilung Milchprodukte Detailhandel 2023



Bestand Bio-Milchkühe



Rund 3330 Betriebe produzieren Bio-Milch

Quelle: Bio Suisse

2-10 Kühe	18.7% der Betriebe
10-30 Kühe	63.8% der Betriebe
30-50 Kühe	13.4% der Betriebe
50-100 Kühe	3.8% der Betriebe
>100 Kühe	0.2% der Betriebe

Wichtige Kennzahlen 2023

Quelle: BfS, TSM, Nielsen



Bio-Tierbestand

12%: 63'000 Milchkühe ↗



Bio-Produktion

8%: 275'000 t ↘



Bio-Umsatz Detailhandel

12%: CHF 432 Mio. ↗



Prognose

Angebotsseitige Unterversorgung