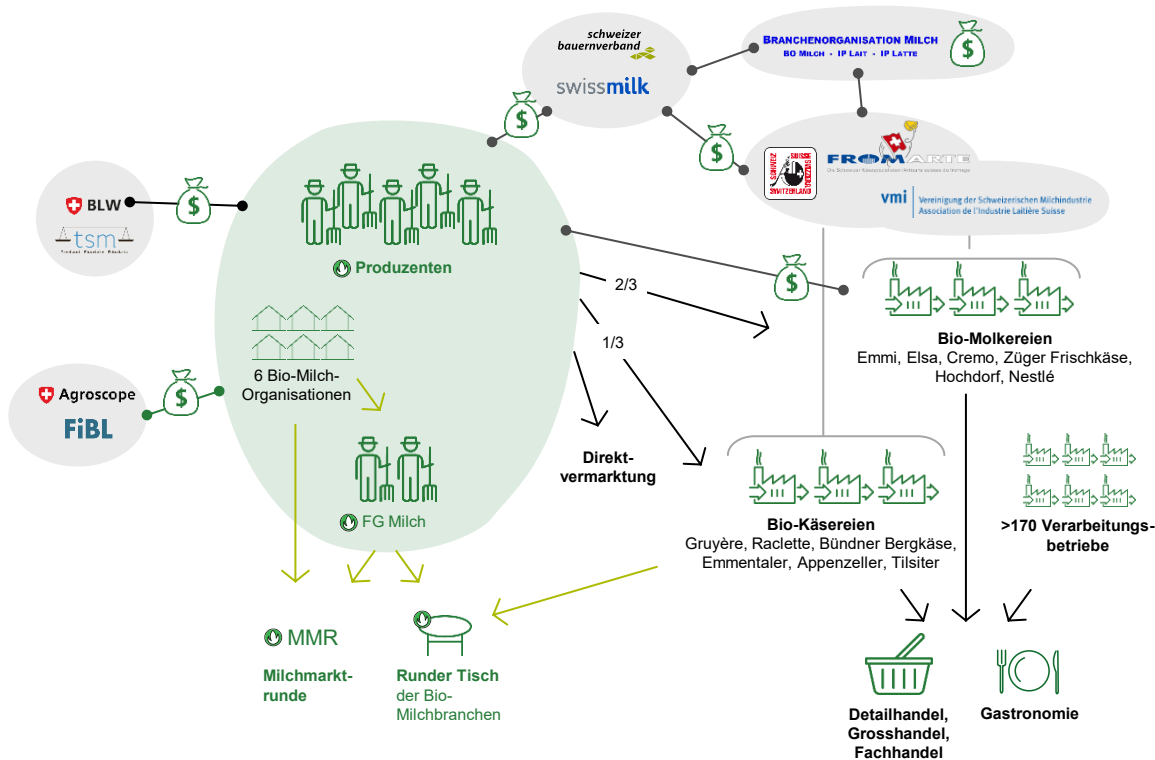


# Bio-Milchmarkt



## Markttransparenz

- Verfassen von Marktartikel
- Pflichtmitgliedschaft Milch
- Organisation von Branchegesprächen
- Milchproduktion und -verwertung
- Milchpreis
- Absatz und Umsatz



BIOSUISSE Marktspiegel

## Mengensteuerung

- Wartelisten durch Bio-Milchorganisationen möglich
- Einzelimportbewilligungen (EIB) für Landtiererzeugnisse durch Bio Suisse
- Produkte-Ampeln

## Absatzförderung

- Milchkampagne
- Diverse Promotionen (Publireportagen, Sammelpässe)
- Detailhandel, Onlinehandel, Fachhandel
- Imagekampagne

Finanziert durch zweckgebundene Mittel SMP & MMR

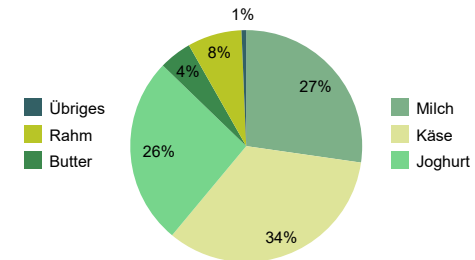
## Produktionsförderung

- Begleiten von Projekten zur Unterstützung der Produktion (Fütterung, Tierwohl, Vollkostenrechnung)

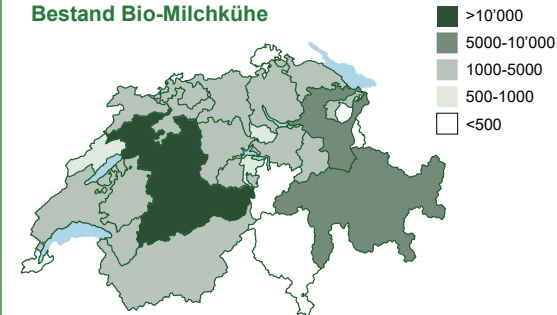
## Saisonale Mengenschwankungen



## Umsatzverteilung Milchprodukte Detailhandel 2025



## Bestand Bio-Milchkühe



## Rund 2'900 Betriebe produzieren Bio-Milch

Quelle: BfS

2-10 Kühe	18.7% der Betriebe
10-30 Kühe	63.8% der Betriebe
30-50 Kühe	13.4% der Betriebe
50-100 Kühe	3.8% der Betriebe
>100 Kühe	0.2% der Betriebe

## Wichtige Kennzahlen 2025

Quelle: BfS, TSM, Nielsen



### Bio-Tierbestand

12%: 61'500 Milchkühe ↗



### Bio-Produktion

8%: 2784000 t ↗



### Bio-Umsatz Detailhandel

12%: CHF 454 Mio. ↗



### Prognose

Stabile Markt aber erhöhte Produktion im 1 Halbjahr