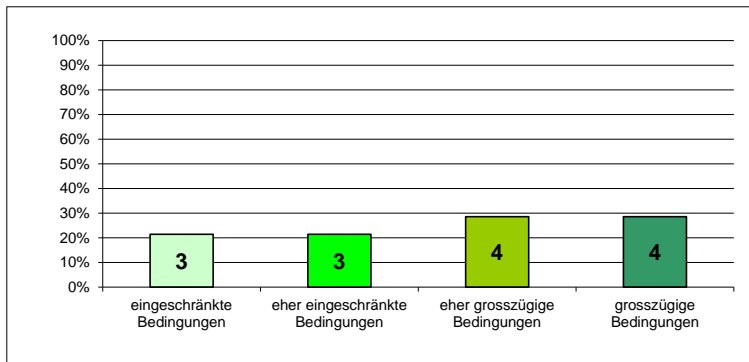


Betriebsbericht Kuh- und Betriebstyp für: Kaufmann, Hermann und Elisabeth		Rasse:	Simmentaler, C	OB-Anteil:	0%
Datum:	16.10.2012		tieregerecht	Anzahl Milchkühe	35
ha LN (ohne Spezialkulturen):				Ø-Anz. Laktationen:	3.2
Anz. GVE Raufutterverzehr				%geschlachtete Kühe / Jahr	0%
Wohin geht die Milch?	MIBA			% behorrte Tiere	1
Zuchtziele BetriebsleiterIn	Eutergesundheit, Fruchtbarkeit, guter Charakter, gutes Fundament, gute R			% Natursprung	bis 80%
Engagement in Zuchtgenossenschaft	ja			saisonale Abkalbung?	nein
				Zellzahl: %Tiere <150'000 / 12 Mt.	95%
				Haupt-Abgangsursachen	0
				Besamungsindex	1.5
				Zwischenkalbezeit (Monate):	12.8
				Behandlungen Milchkühe / Jahr	0.0

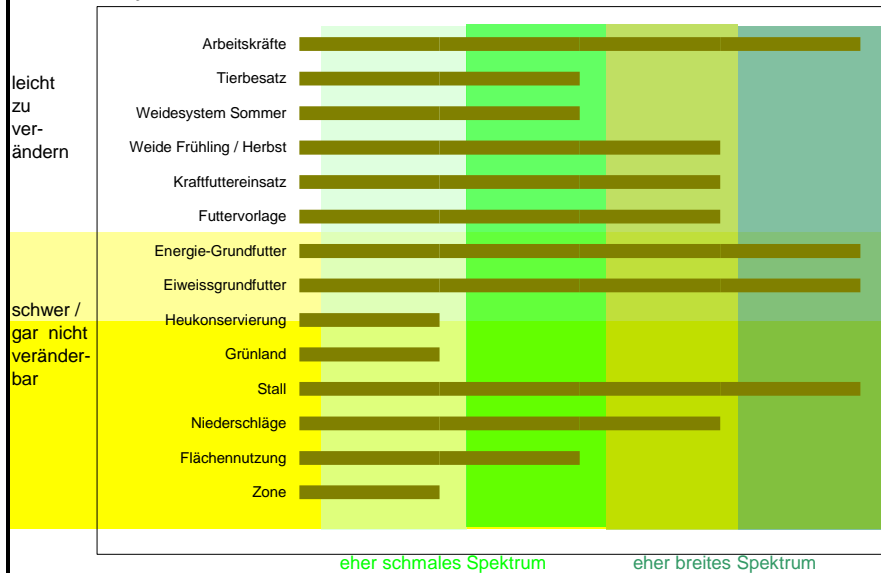
BETRIEBSANALYSE

Gesamtscore Betrieb: 37 von 56 entspr.: **66%**

Auswertung summarisch: (geringes bis hohes Spektrum der Möglichkeiten des Betriebes)
Nach Anteil der mögl. Punkte



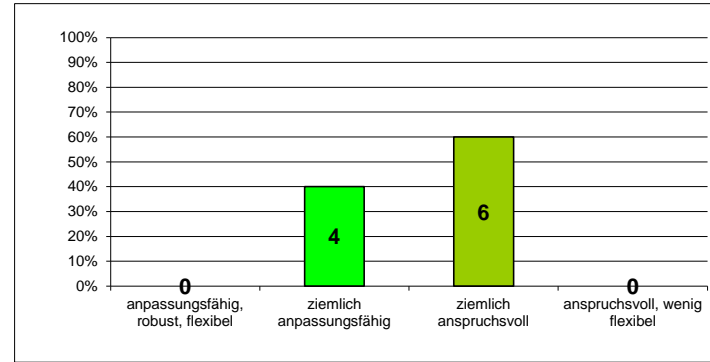
Betriebsanalyse



HERDENANALYSE

Gesamtscore Herde: 26 von 40 entspr.: **65%**

Auswertung summarisch: (gut anpassungsfähig bis wenig anpassungsfähig)
Nach Anteil mögl. Punkte



Herdenanalyse

